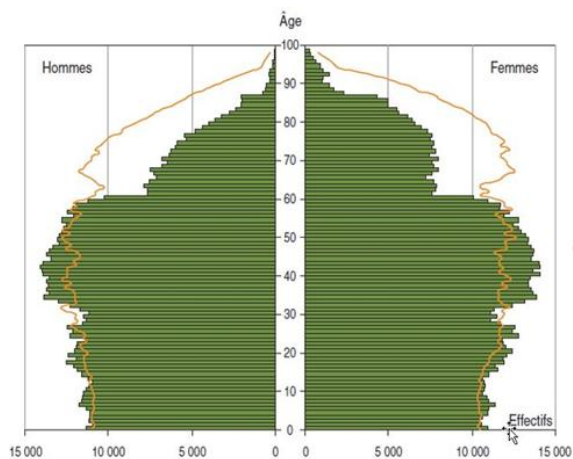


Chiffres clés

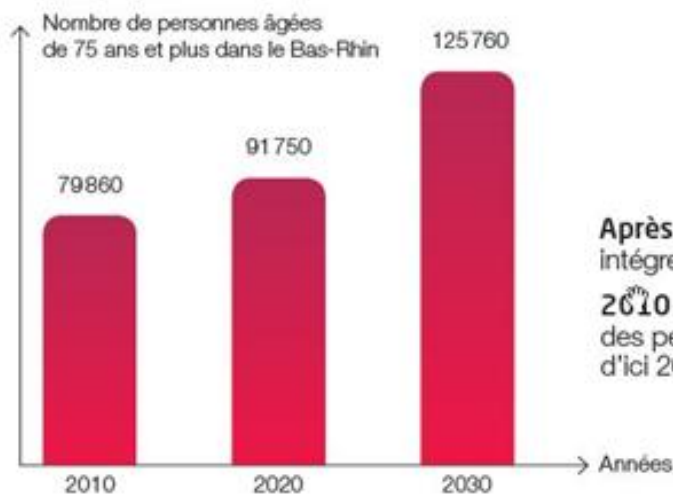
Les chiffres clés du vieillissement dans le Bas-Rhin

Les enjeux démographiques

- Population âgée du Bas-Rhin (au 1er janvier 2012) :
 - **86 320 personnes âgées de 75 ans et plus** (7.8% de la population)
 - Rang national : **82ème position**



- Évolution prévue d'ici 2030
 - **125 761 personnes âgées de 75 ans et plus** (augmentation de 5,5% des 75-84 ans par rapport à 2010)



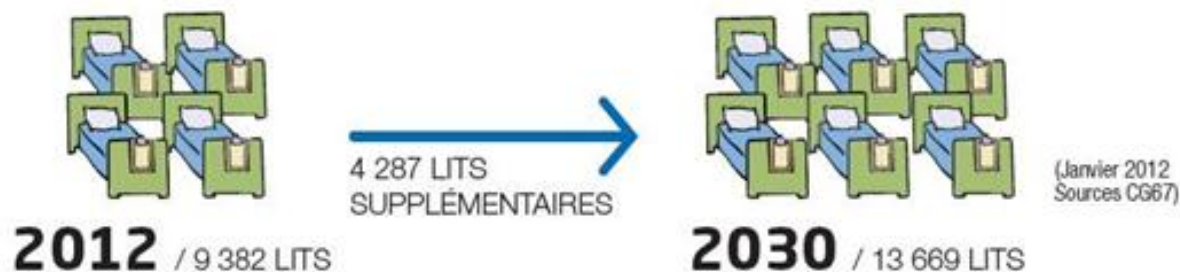
Après 2020 des générations du baby-boom intègrent les 75 ans et plus.

2010 - 2030 : Augmentation de 57,5% des personnes âgées de 75 ans et plus d'ici 2030. (Sources projection INSEE)

- Zoom sur la dépendance
 - 23% de personnes dépendantes en plus en 2020 par rapport à 2005
 - 6 personnes dépendantes sur dix aujourd'hui à domicile

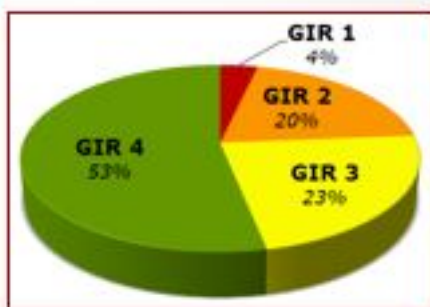
Les enjeux d'équipements

- Au 1er janvier 2012, le taux d'équipement en EHPAD du Bas-Rhin était de **10.9 lits pour 100 personnes âgées de 75 ans et plus.**
- Pour conserver le même taux d'équipement en EHPAD, il faudrait disposer de **4 287 lits supplémentaires.**

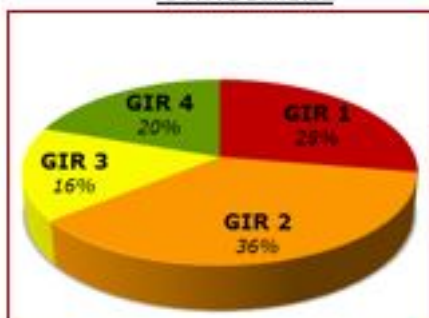


Les enjeux financiers

- Près de **20 000 bénéficiaires** de l'Allocation Personnalisée d'Autonomie dont 7 500 en établissement (au 31 décembre 2011)



APA A DOMICILE



APA EN ÉTABLISSEMENT

Source: Conseil Départemental du Bas-Rhin, janvier 2012

- Près de **2 500 bénéficiaires** de la **Prestation de Compensation du Handicap** de plus de 60 ans (au 31 décembre 2011)
- Budget : **19 millions d'euros**



Source: Conseil Départemental du Bas-Rhin, janvier 2012

Note:

* Le GIR correspond au niveau de dépendance de la personnes. Les personnes les plus dépendantes sont classées GIR 1 et les plus autonomes GIR 6 (les personnes classées GIR 5 et 6 ne perçoivent pas l'APA)

Les chiffres clés du vieillissement en France

- Au 1er janvier 2013, la France comptait 65.8 millions d'habitants. 17.5% de cette population avait plus de 65 ans. (Augmentation de 1.4 point depuis 2003).
- En 2013, 1 habitant sur 10 a au moins 75 ans.
- Le nombre de personnes de plus de 60 ans ou plus a crû de 23.4% en 10 ans. La part des séniors de plus de 60 ans était presque équivalente en 2013 à celle des jeunes de moins de 20 ans. (Part séniors : 23.8% /part des jeunes : 24.7%).
- En 2060, 1 personne sur 3 aura plus de 60 ans. (estimation)
- On estime qu'il y aura en 2060, treize fois plus de centenaires qu'aujourd'hui. (estimation à 200 000 personnes centenaires en 2060)
- L'empreinte du choc démographique dû au « Baby-boom » d'après la seconde guerre mondiale aura disparu.

Source : Insee

Pour aller plus loin

- [Comité départemental de liaison et de coordination](#) (CODELICO)
- [Institut national de la statistique et des études économique](#) (INSEE)
- [Eurostat](#)